

Результаты выполнения ДВМ по математике для учащихся 3-х классов. ФЕВРАЛЬ 2018

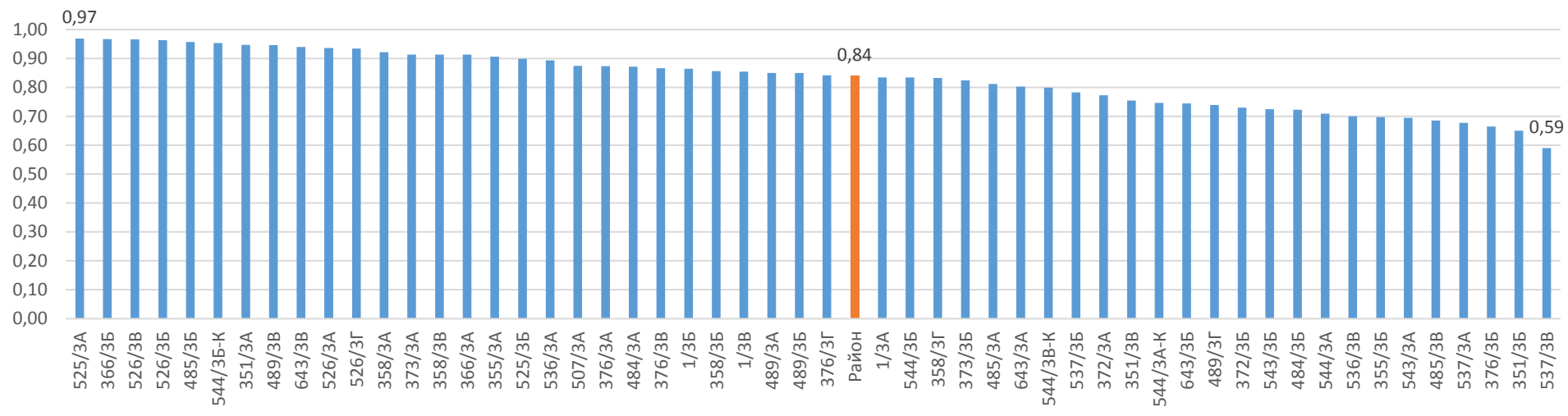
шк/класс	ФИО учителя	Всего о учащихся	Кол-во писавших	Коэффициенты выполнения заданий							Средний k по ОУ
				№ 1	№ 2	№ 3	№ 4	№ 5	№ 6	№ 7	
1/3а	ЗАЙЦЕВА ОКСАНА ВАЛЕРЬЕВНА	24	23	0,95	0,87	1	0,89	0,91	0,48	0,74	0,83
1/3б	ПОДОЗЕРОВА ОЛЬГА ВЛАДИМИРОВНА	26	19	0,92	0,84	0,95	0,89	0,82	0,95	0,68	0,86
1/3в	УХОВА ЕКАТЕРИНА АНДРЕЕВНА	22	18	0,94	0,83	0,94	0,81	0,74	0,94	0,78	0,85
351/3а	КОЗОРЕЦ ЛАРИСА АНАТОЛЬЕВНА	28	26	0,98	0,88	0,92	0,94	0,97	0,94	1	0,95
351/3б	СМИРНОВА ИРИНА НИКОЛАЕВНА	27	24	0,89	0,65	0,46	0,69	0,63	0,85	0,38	0,65
351/3в	ЯЗЫКОВА ЮЛИЯ ВЯЧЕСЛАВОВНА	28	22	0,95	0,7	0,64	0,8	0,83	1	0,36	0,75
355/3а	ТУММЕЛЬ Е.М.	28	24	0,97	0,94	0,92	0,81	0,91	0,83	0,96	0,91
355/3б	КУШЕКБАЕВА Л.С.	29	23	0,93	0,7	0,57	0,72	0,68	0,85	0,43	0,70
358/3а	ГУСЕВА МАРИНА ВАСИЛЬЕВНА	33	29	0,97	0,88	0,97	0,86	0,96	0,98	0,83	0,92
358/3б	ЕФИМОВА АННА ГЕННАДЬЕВНА	32	29	0,9	0,88	0,97	0,83	0,74	0,95	0,72	0,86
358/3в	ТАТУРИНА ЕКАТЕРИНА ВЯЧЕСЛАВОВНА	33	19	0,93	0,89	0,95	0,79	0,99	0,89	0,95	0,91
358/3г	БАЖУТОВА НАТАЛЬЯ ВИКТОРОВНА	32	22	0,92	0,7	0,95	0,82	0,94	0,91	0,59	0,83
366/3а	БОРОДАЕВА ВИКТОРИЯ АЛЕКСАНДРОВНА	30	24	0,98	0,81	0,79	0,96	0,97	1	0,88	0,91
366/3б	КОВАЛЕВА ТАТЬЯНА НИКОЛАЕВНА	30	25	0,99	1	0,92	0,96	0,98	0,96	0,96	0,97
372/3а	ТИХОНОВА МАРИНА ВЛАДИМИРОВНА	32	24	0,92	0,63	0,96	0,75	0,59	0,81	0,75	0,77
372/3б	СОЧНЕВА ОЛЬГА АНАТОЛЬЕВНА	32	27	0,86	0,65	0,85	0,65	0,79	0,87	0,44	0,73
373/3а	БУТУСОВА ЕЛЕНА ВЛАДИМИРОВНА	29	25	0,93	0,88	0,76	1	0,96	0,94	0,92	0,91
373/3б	МИХАЙЛОВА ЕЛЕНА ПЕТРАСОВНА	31	28	0,96	0,7	0,57	0,75	0,93	0,93	0,93	0,82
376/3а	КОРОЛЮК ГАЛИНА ВЛАДИМИРОВНА	32	26	0,92	0,71	0,92	0,85	0,79	0,96	0,96	0,87
376/3б	САДОВСКАЯ ДАРЬЯ СЕРГЕЕВНА	32	22	0,88	0,68	0,82	0,48	0,31	0,89	0,59	0,66
376/3в	СЕМЁНОВА ОЛЬГА АНАТОЛЬЕВНА	30	24	0,92	0,75	0,92	0,88	0,84	0,92	0,83	0,87
376/3г	РУБЦОВА МАРИНА ВЛАДИМИРОВНА	31	27	0,94	0,72	0,93	0,8	0,85	0,91	0,74	0,84
484/3а	ПЕТРОВА АЛЛА АЛЕКСЕЕВНА	25	21	0,92	0,55	1	0,9	0,94	0,93	0,86	0,87
484/3б	БОГДАНОВА ЕВГЕНИЯ АЛЕКСАНДРОВНА	24	20	0,9	0,7	0,9	0,63	0,7	0,93	0,3	0,72
485/3а	КОВАЛЕВА ЗИНАИДА ПРОКОФЬЕВНА	32	26	0,95	0,88	0,46	0,92	0,76	0,98	0,73	0,81
485/3б	КОЗЛОВА ЛЮДМИЛА АЛЕКСАНДРОВНА	31	27	0,96	0,93	0,96	0,96	0,91	0,98	1	0,96
485/3в	НИГМАТУЛЛИНА ЮЛИЯ АЛЕКСАНДРОВНА	13	11	0,93	0,27	0,64	0,68	0,64	0,91	0,73	0,69

Результаты выполнения ДВМ по математике для учащихся 3-х классов. ФЕВРАЛЬ 2018

шк/класс	ФИО учителя	Всего о учащихся	Кол-во писавших	Коэффициенты выполнения заданий							Средний k по ОУ
				№ 1	№ 2	№ 3	№ 4	№ 5	№ 6	№ 7	
489/3а	БОРЗЕНКОВА ИРИНА МИХАЙЛОВНА	33	24	0,94	0,69	0,92	0,9	0,85	0,94	0,71	0,85
489/3б	ГУСАРОВА ОЛЬГА ВАЛЕНТИНОВНА	32	25	0,99	0,9	0,63	0,81	0,76	0,94	0,92	0,85
489/3в	ОРЛОВА ОЛЬГА АЛЕКСЕЕВНА	33	27	0,98	0,91	0,96	0,94	1	0,94	0,89	0,95
489/3г	ЛИВИНОВА АННА НИКОЛАЕВНА	32	22	1	0,61	0,32	0,73	0,76	0,98	0,77	0,74
507/3а	ЦАРЕВА СВЕТЛАНА ВЛАДИМИРОВНА	25	17	0,88	0,76	1	0,82	0,78	0,88	1	0,87
525/3а	ГОЛУБЕВА ИННА ОЛЕГОВНА	32	26	0,93	0,94	1	0,96	0,97	0,98	1	0,97
525/3б	ДМИТРИЕВА ГАЛИНА ЮРЬЕВНА	31	24	0,96	0,77	0,96	0,88	0,97	0,96	0,79	0,90
526/3а	ЗАЙЦЕВА ЛЮДМИЛА ГРИГОРЬЕВНА	30	27	0,97	0,93	0,93	0,96	0,93	0,94	0,89	0,94
526/3б	ФЕДОРОВА НИНА АЛЕКСАНДРОВНА	30	26	0,97	0,98	1	0,92	0,95	0,96	0,96	0,96
526/3в	ДРЫНОВА НАТАЛЬЯ ВЛАДИМИРОВНА	28	22	0,94	0,91	1	1	0,98	0,98	0,95	0,97
526/3г	ШАРЫХИНА СВЕТЛАНА БОРИСОВНА	24	23	1	0,87	1	0,91	0,96	0,89	0,91	0,93
536/3а	ИМЕРЯКОВА ЮЛИЯ ЭДУАРДОВНА	31	23	0,91	0,7	1	0,96	0,79	0,93	0,96	0,89
536/3в	ЧУРБАНОВА АЛЕСЯ ДМИТРИЕВНА	16	10	0,9	0,6	1	0,25	0,45	0,9	0,8	0,70
537/3а	БАБИЧ АНАСТАСИЯ ИВАНОВА	27	25	0,89	0,44	0,96	0,56	0,51	0,78	0,6	0,68
537/3б	ГОНЧАРОВА СВЕТЛАНА ВЛАДИСЛАВОВНА	30	25	0,86	0,54	1	0,58	0,88	0,9	0,72	0,78
537/3в	КОНАКБИЕВА ЮЛИЯ МАРАТОВНА	30	22	0,88	0,36	0,91	0,39	0,41	0,68	0,5	0,59
543/3а	ДЕРЮГА ТАТЬЯНА АЛЕКСЕЕВНА	24	19	0,91	0,45	1	0,66	0,71	0,87	0,26	0,69
543/3б	ПЕРОВА ВИКТОРИЯ АЛЕКСАНДРОВНА	25	21	0,94	0,52	1	0,76	0,64	0,88	0,33	0,72
544/3а	АНДАБУРСКАЯ ИРИНА ВЛАДИМИРОВНА	32	29	0,92	0,74	0,28	0,84	0,66	0,93	0,59	0,71
544/3б	СЕНИЧЕВА ЕЛЕНА ВЯЧЕСЛАВОВНА	32	26	0,9	0,85	0,88	0,75	0,66	0,88	0,92	0,83
544/3а-к	ТИМЧЕНКО АЛЛА ВЛАДИМИРОВНА	29	25	0,92	0,7	0,6	0,68	0,76	1	0,56	0,75
544/3б-к	ШЕВЧЕНКО ЛЮДМИЛА БОРИСОВНА	28	24	0,91	0,94	1	0,96	0,96	0,98	0,92	0,95
544/3в-к	БЕЛОВА ЛЮБОВЬ ВИКТОРОВНА	27	24	0,86	0,77	0,88	0,77	0,85	0,88	0,58	0,80
643/3а	ПЛАТОНОВА ИРИНА МИХАЙЛОВНА	27	26	0,94	0,73	0,54	0,87	0,96	1	0,58	0,80
643/3б	ЧОРИЧ ТАТЬЯНА ВИОРЕЛОВНА	26	23	0,82	0,74	0,57	0,78	0,78	0,91	0,61	0,74
643/3в	КИЖМЕНЕВА ТАТЬЯНА ВИКТОРОВНА	27	23	0,9	0,93	1	0,91	0,92	1	0,92	0,94
Средний коэффициент выполнения задания по району		1517	1243	0,93	0,75	0,85	0,80	0,81	0,91	0,75	0,84

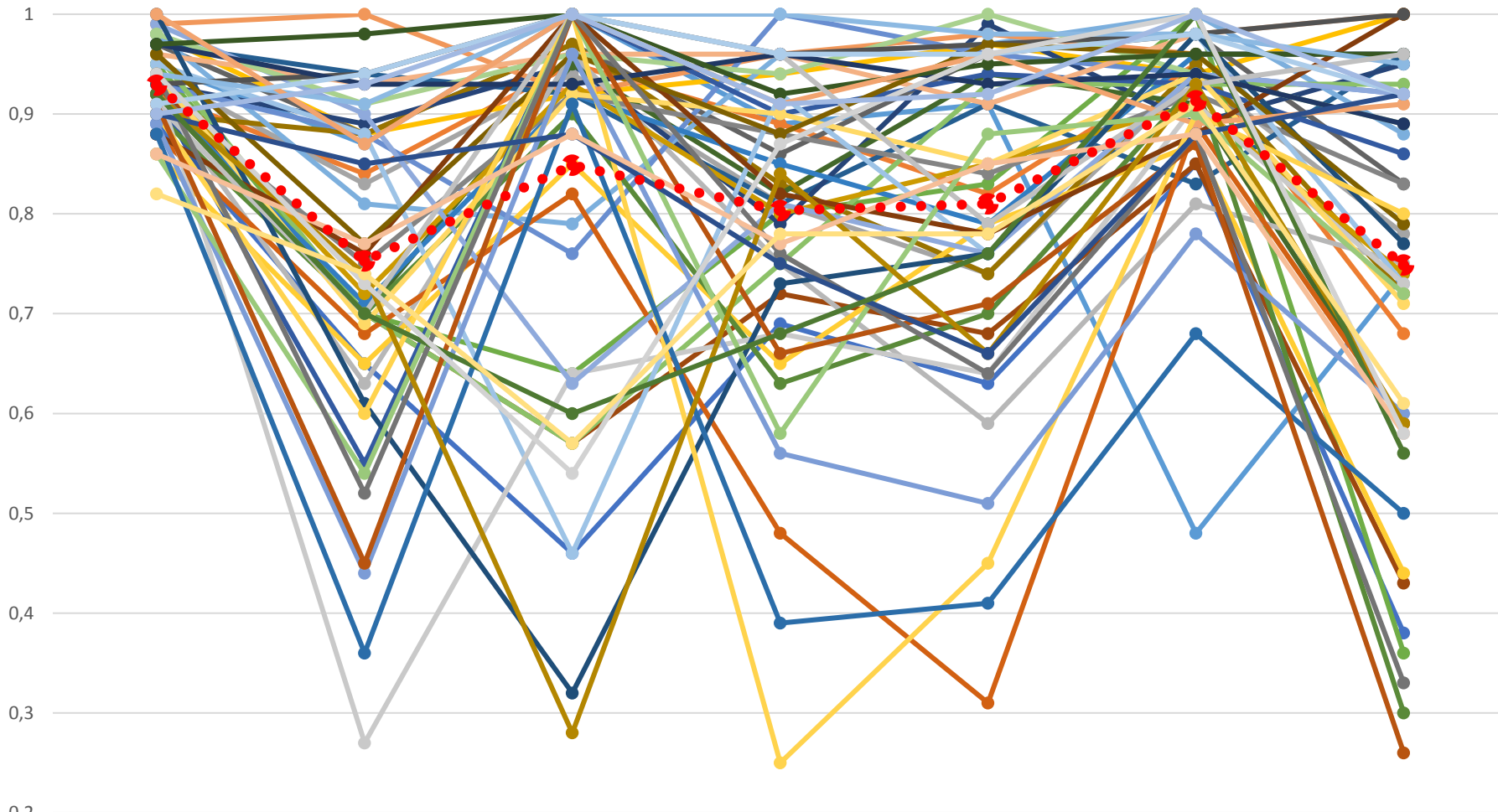
Результаты выполнения ДВМ по математике для учащихся 3-х классов. ФЕВРАЛЬ 2018

Средний % по классу. Рейтинг



Результаты выполнения ДВМ по математике для учащихся 3-х классов. ФЕВРАЛЬ 2018

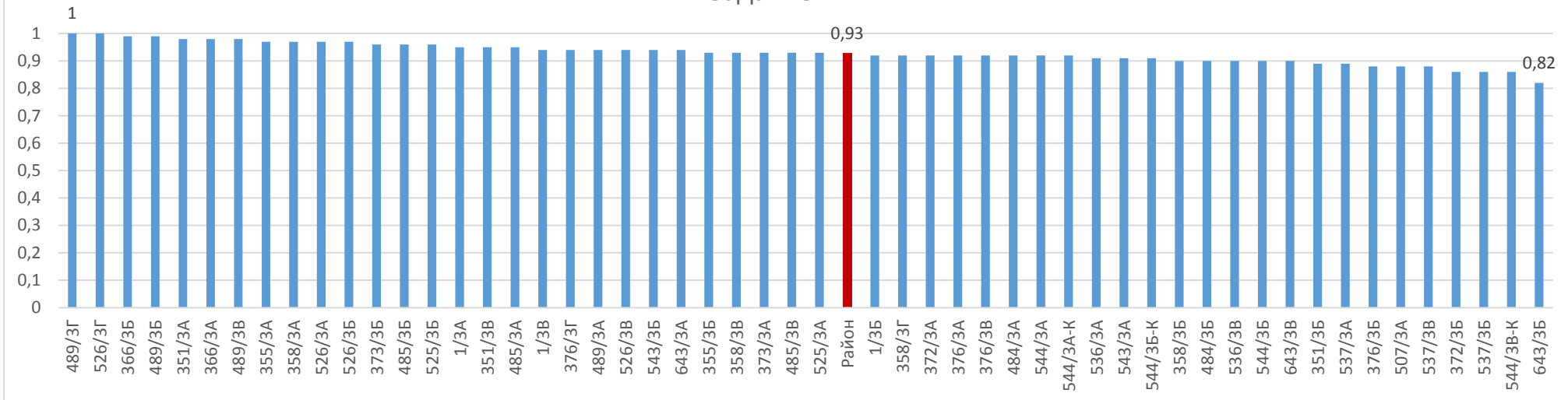
Процент выполнения по заданиям



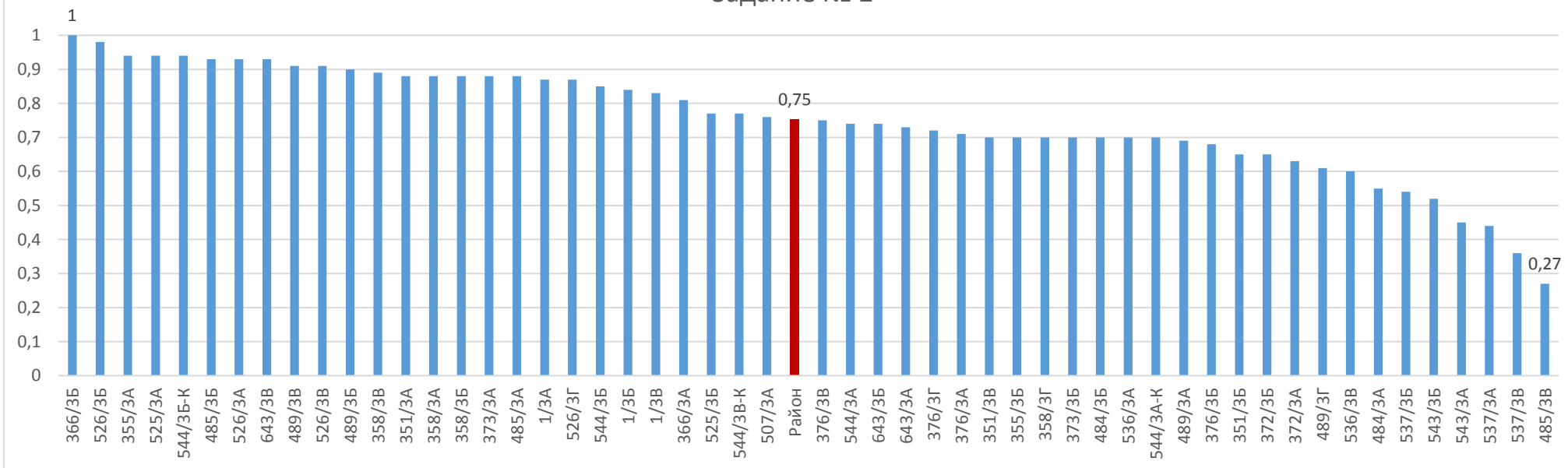
- | | | | | | | | | |
|--------|--------|----------|----------|----------|--------|--------|--------|--------|
| 1/3А | 1/3Б | 1/3В | 351/3А | 351/3Б | 351/3В | 355/3А | 355/3Б | 358/3А |
| 358/3Б | 358/3В | 358/3Г | 366/3А | 366/3Б | 372/3А | 372/3Б | 373/3А | 373/3Б |
| 376/3А | 376/3Б | 376/3В | 376/3Г | 484/3А | 484/3Б | 485/3А | 485/3Б | 485/3В |
| 489/3А | 489/3Б | 489/3В | 489/3Г | 507/3А | 525/3А | 525/3Б | 526/3А | 526/3Б |
| 526/3В | 526/3Г | 536/3А | 536/3Б | 537/3А | 537/3Б | 537/3В | 543/3А | 543/3Б |
| 544/3А | 544/3Б | 544/3А-К | 544/3Б-К | 544/3В-К | 643/3А | 643/3Б | 643/3В | Район |

Результаты выполнения ДВМ по математике для учащихся 3-х классов. ФЕВРАЛЬ 2018

Задание № 1

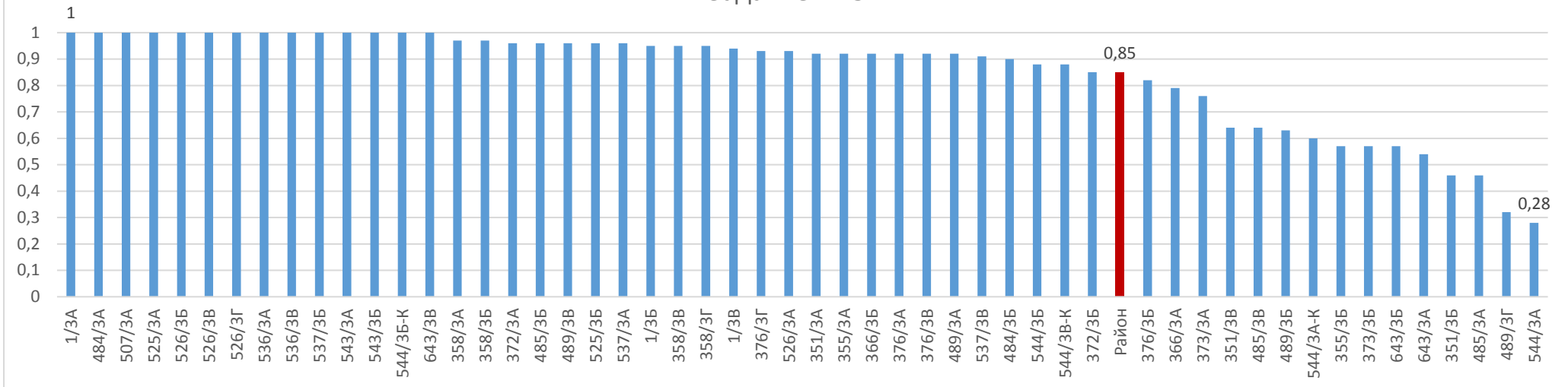


Задание № 2

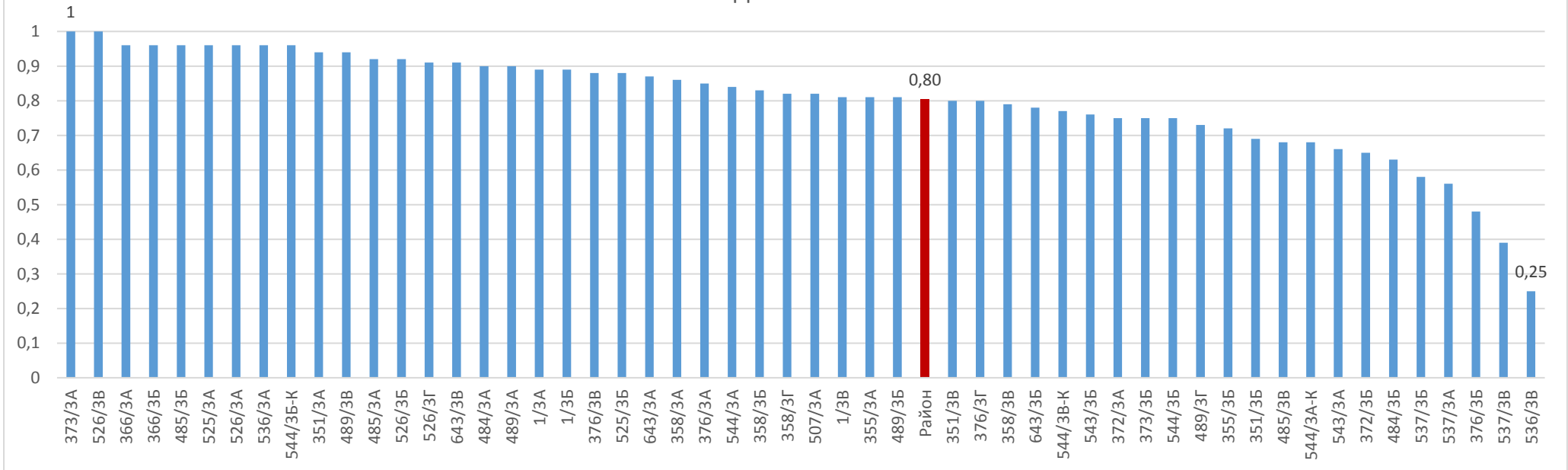


Результаты выполнения ДВМ по математике для учащихся 3-х классов. ФЕВРАЛЬ 2018

Задание № 3

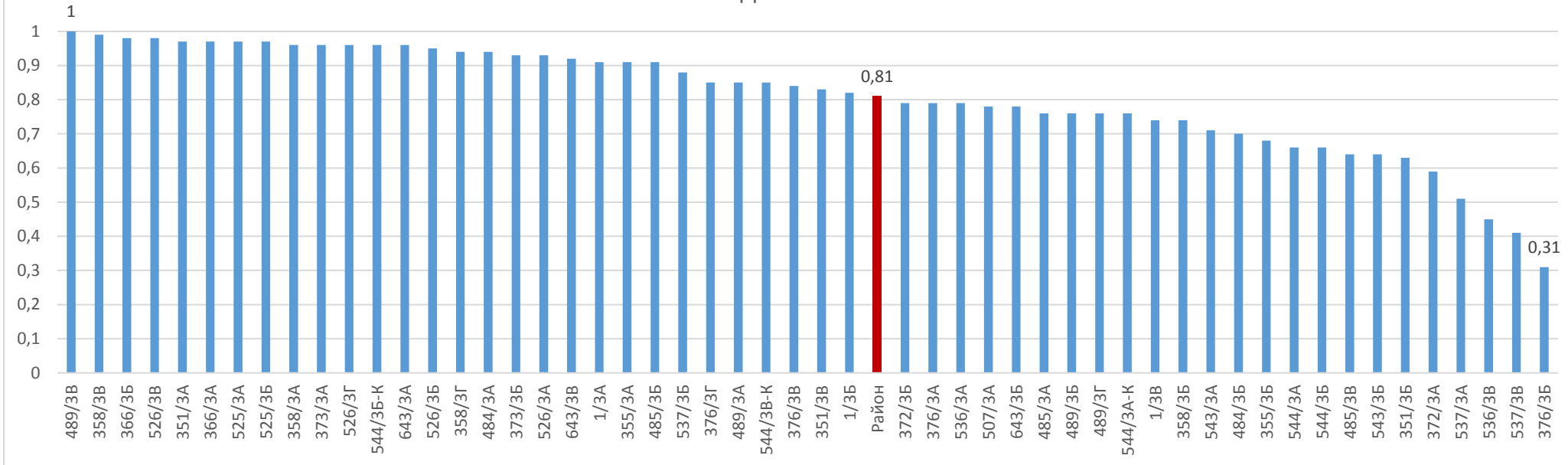


Задание № 4

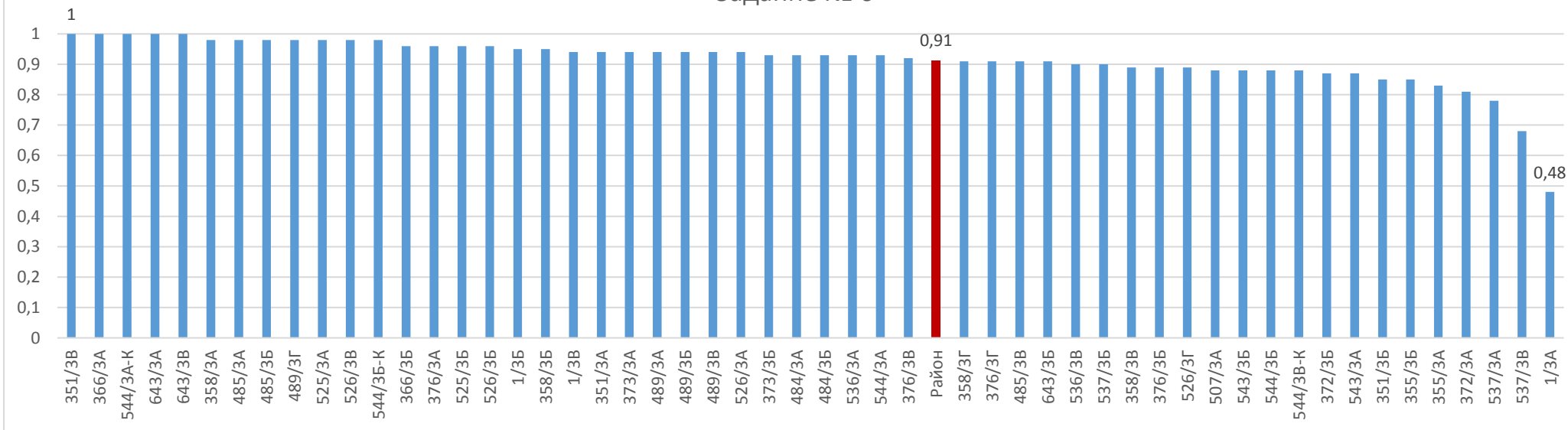


Результаты выполнения ДВМ по математике для учащихся 3-х классов. ФЕВРАЛЬ 2018

Задание № 5



Задание № 6



Результаты выполнения ДВМ по математике для учащихся 3-х классов. ФЕВРАЛЬ 2018

Задание № 7

